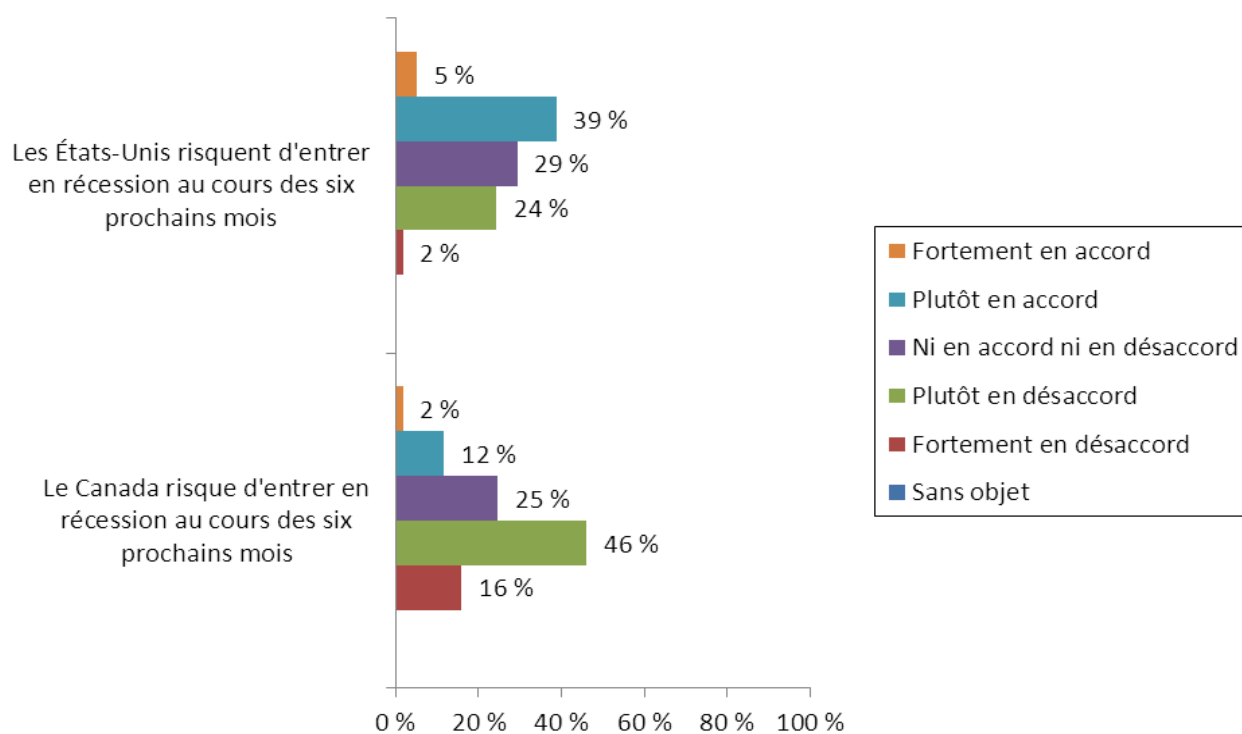


Sondage ICCA/RBC : Tendances conjoncturelles (T4 2011) – Fiche d'information

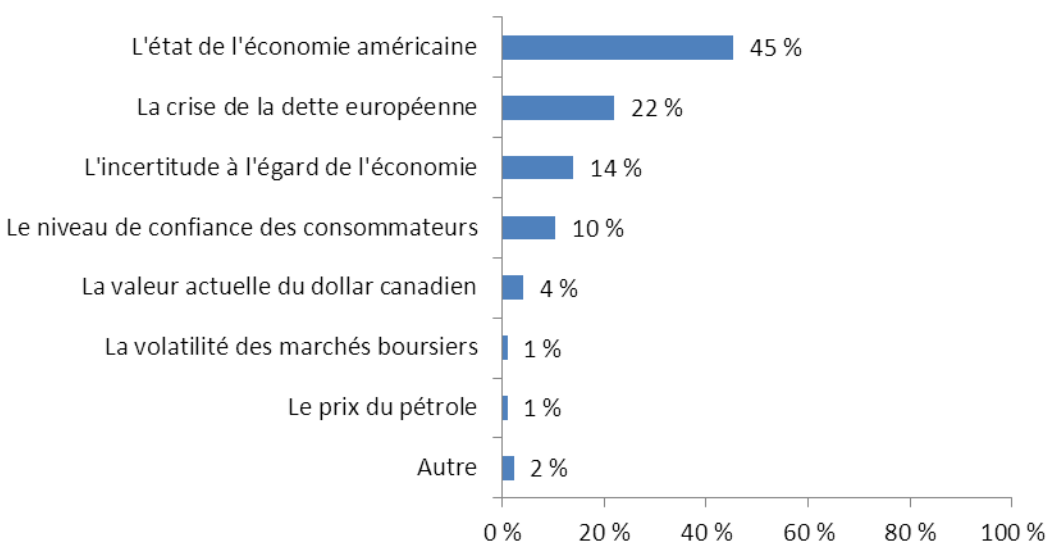
Changements d'ordre économique dans un proche avenir

- Seulement 14 % des dirigeants CA sondés croient qu'il y aura récession au Canada au cours des six prochains mois, soit une diminution de 13 % par rapport au trimestre précédent.
- Les répondants disent aussi être plus confiants à l'égard des perspectives de l'économie américaine : 44 % d'entre eux prévoient en effet une récession au sud de la frontière, soit 18 % de moins qu'au troisième trimestre de 2011.



Plus grand défi pour la croissance de l'économie canadienne

- Près de la moitié des répondants (45 %) pensent que l'état de l'économie américaine sera le plus grand défi pour la croissance de l'économie canadienne, comparativement à 57 % le trimestre précédent.
- Près d'un répondant sur quatre (22 %) pense que la crise de la dette européenne représente le plus important défi pour la croissance économique du Canada, ce qui représente une hausse de 13 % par rapport au trimestre précédent.

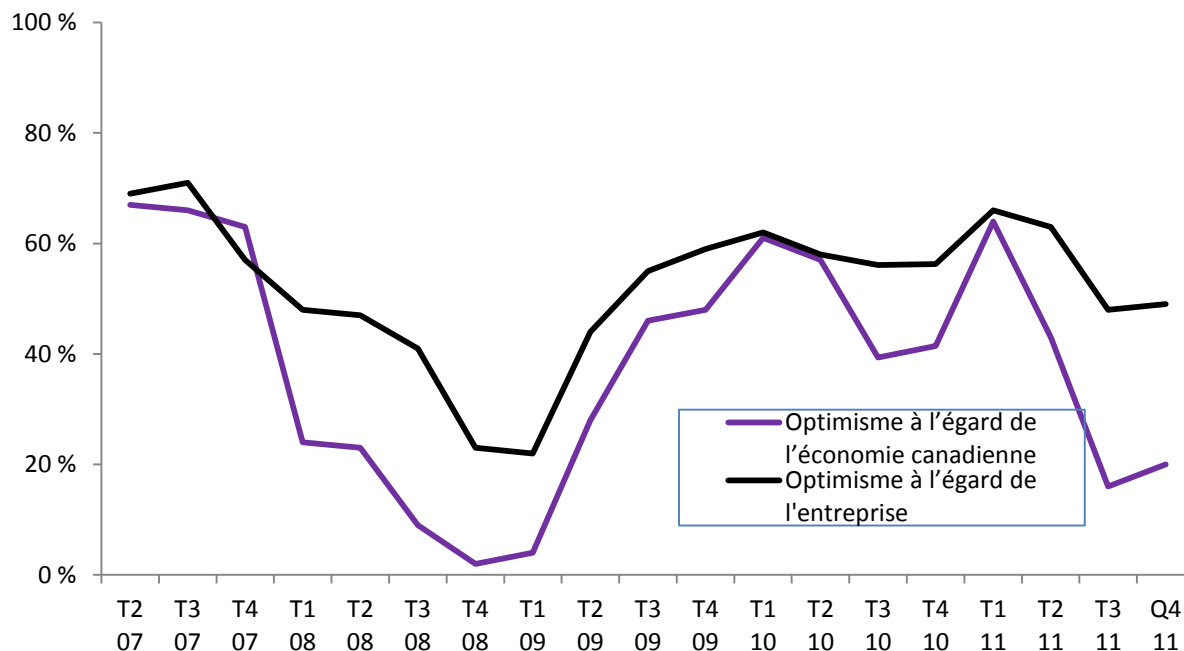


Optimisme

- La proportion de dirigeants CA optimistes à l'égard de l'économie canadienne se situe à 20 %, une hausse par rapport au 16 % enregistré au trimestre précédent. La majorité des répondants (57 %) restent neutres à l'égard de l'économie.
- Environ la moitié (49 %) des répondants se disent optimistes à l'égard des perspectives économiques de leur entreprise pour les douze prochains mois. Cette proportion demeure relativement inchangée par rapport au troisième trimestre (48 %).

	T4 2010	T1 2011	T2 2011	T3 2011	T4 2011		% écart avec T4 2010
Optimisme à l'égard de l'économie canadienne pour les 12 prochains mois*							
% optimiste	41 %	64 %	43 %	16 %	20 %		-21
% pessimiste	9 %	4 %	7 %	27 %	23 %		-4
Optimisme à l'égard de l'entreprise pour les 12 prochains mois*							
% optimiste	56 %	66 %	63 %	48 %	49 %		+1
% pessimiste	15 %	11 %	12 %	12 %	14 %		+2

* Note : Le total des répondants «optimistes» et «pessimistes» ne correspond pas nécessairement à 100 %, car les données pour «ni optimiste, ni pessimiste» ne sont pas prises en compte.



Variation prévue du chiffre d'affaires, du bénéfice et du nombre d'employés

- Un peu plus des deux tiers (68 %) des répondants s'attendent à une augmentation du chiffre d'affaires de leur entreprise au cours des 12 prochains mois, comparativement à 63 % au dernier trimestre, et 39 %* prévoient que cette augmentation sera d'au moins 5 %.
- Dans une proportion de 60 %, les CA sondés s'attendent à une augmentation du bénéfice au cours des 12 prochains mois, comparativement à 57 % au troisième trimestre, et 39 % prévoient que cette augmentation sera d'au moins 5 %.
- Enfin, 42 % des répondants prévoient une augmentation du nombre d'employés de leur entreprise, et 19 % s'attendent à une augmentation de 5 % ou plus. Toutefois, 41 % des répondants ne prévoient aucun changement.

Variation prévue pour l'année à venir**	Chiffre d'affaires	Bénéfice	Nombre d'employés
Total des répondants prévoyant une diminution	16 %	20 %	16 %
Diminution de plus de 10 %	4 %	7 %	2 %
Diminution de 5 % à 10 %	4 %	4 %	3 %
Diminution de moins de 5 %	8 %	9 %	11 %
Aucun changement	14 %	18 %	41 %
Total des répondants prévoyant une augmentation	68 %	60 %	42 %
Augmentation de plus de 10 %	20 %	22 %	9 %
Augmentation de 5 % à 10 %	19 %	18 %	9 %
Augmentation de moins de 5 %	29 %	21 %	24 %
Sans objet	2 %	2 %	1 %
Ne sait pas	0 %	0 %	0 %

* Les pourcentages ayant été arrondis, la proportion totale de répondants prévoyant une augmentation du bénéfice de plus de 10 % (22 % des répondants) et de 5 à 10 % (18 % des répondants) est de 39 %, et non 40 %.

**Les pourcentages ayant été arrondis, il se peut que le total de chaque colonne ne corresponde pas à 100 %.