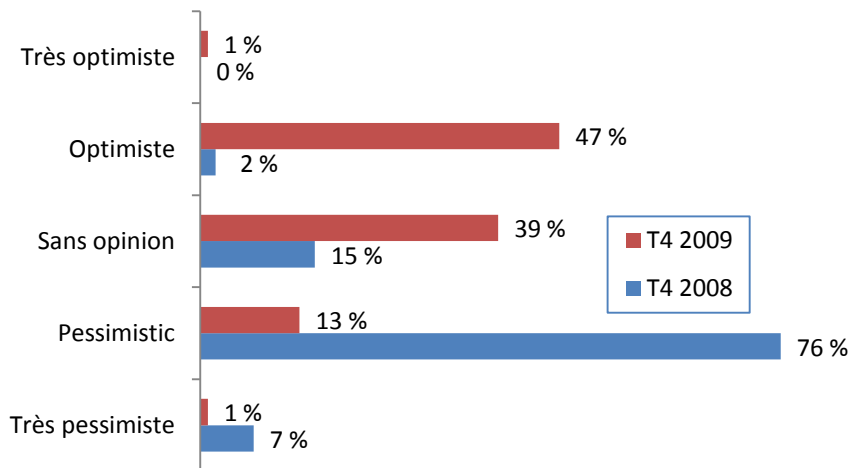


Optimisme à l'égard de l'économie canadienne

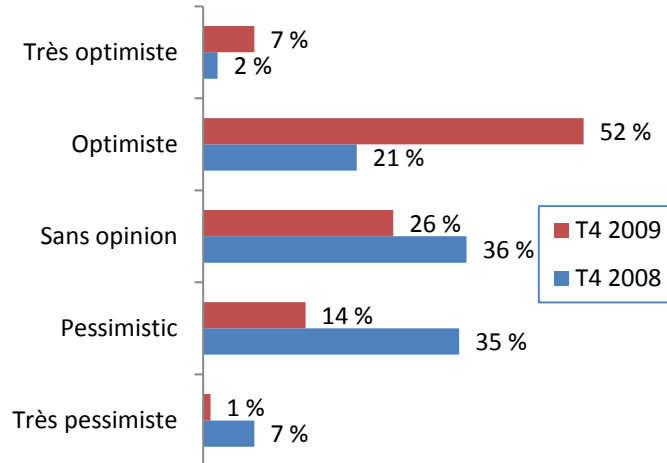
- Après une hausse significative enregistrée aux deux trimestres précédents, le niveau d'optimisme est demeuré stable au quatrième trimestre de 2009. Près de la moitié des répondants (48 %) se sont dits optimistes à l'égard de l'économie pour les douze prochains mois, comparativement à 46 % au trimestre précédent, tandis que 39 % se sont dits sans opinion sur la question, et que 13 % se sont dits pessimistes pour l'année qui vient. Les niveaux d'optimisme sont considérablement plus élevés qu'il y a environ un an. Au dernier trimestre de 2008 et au premier trimestre de 2009, seule une proportion minimale des CA interrogés, soit 2 % et 4 % respectivement, s'étaient dits optimistes à l'égard de l'économie.



	T2 2007	T3 2007	T4 2007	T1 2008	T2 2008	T3 2008	T4 2008	T1 2009	T2 2009	T3 2009	T4 2009
% très optimiste/optimiste à l'égard de l'économie	67 %	66 %	63 %	24 %	23 %	9 %	2 %	4 %	28 %	46 %	48 %

Optimisme à l'égard des entreprises des répondants

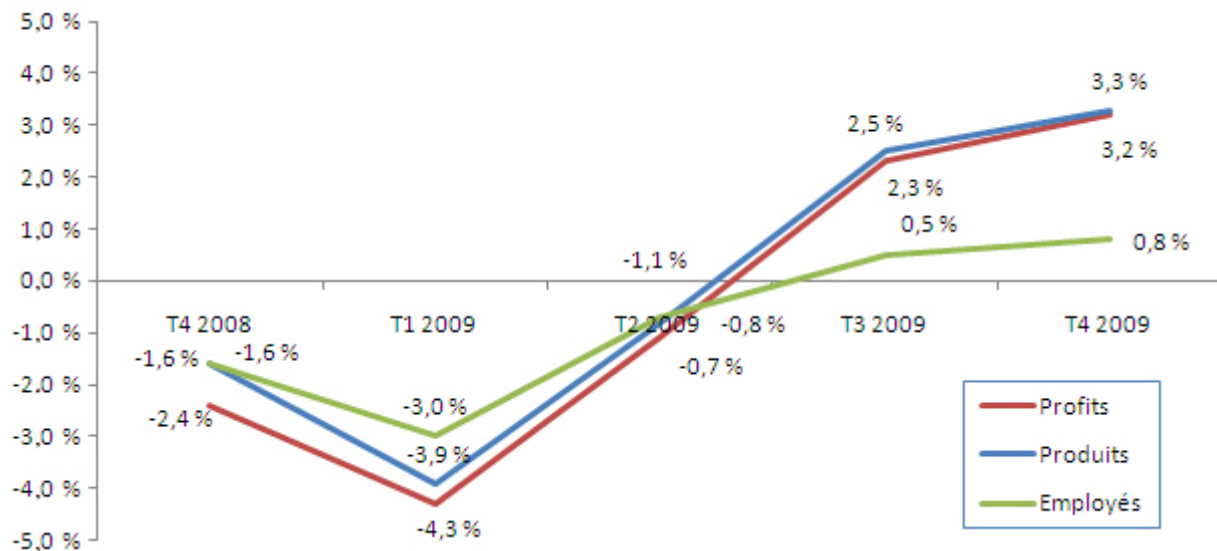
- Un peu plus de la moitié (59 %) des répondants se disent optimistes quant aux perspectives de leur entreprise pour les 12 prochains mois. Ce niveau se compare à celui du troisième trimestre de 2009 (55 %), mais représente une hausse importante par rapport au quatrième trimestre de 2008 (23 %).



	T2 2007	T3 2007	T4 2007	T1 2008	T2 2008	T3 2008	T4 2008	T1 2009	T2 2009	T3 2009	T4 2009
Optimisme à l'égard de l'entreprise (% très optimistes/optimistes)	69 %	71 %	57 %	48 %	47 %	41 %	23 %	21 %	44 %	55 %	59 %

Prévisions relatives aux profits, aux produits et à l'emploi

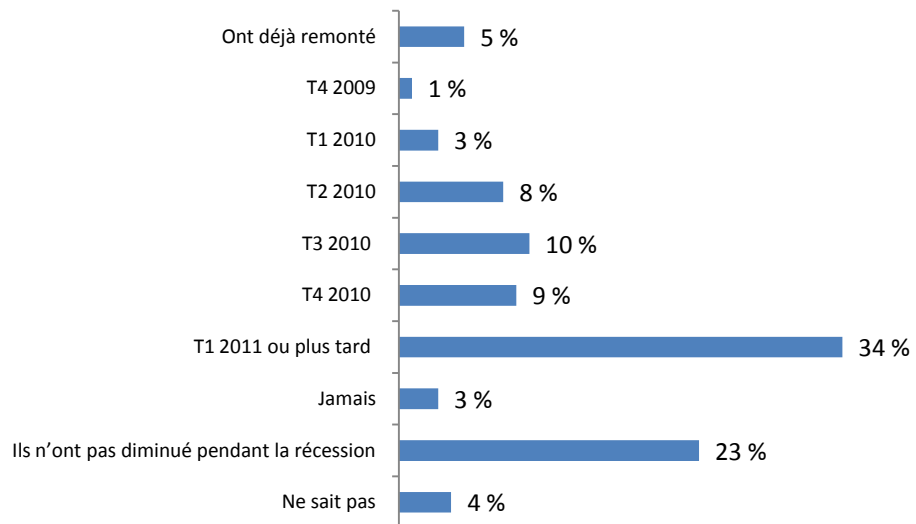
- Le rapport *ICCA/RBC : Tendances conjoncturelles* présente également des projections positives pour les douze mois suivants au chapitre des produits (+ 3,3 %), des profits (+ 3,2 %) et du nombre d'emplois (+ 0,8 %). Au quatrième trimestre de 2008, les projections étaient négatives pour ces trois indicateurs.



	Fluctuations					Comp. T4 2008
	T4 2008	T1 2009	T2 2009	T3 2009	T4 2009	
Dépenses en immobilisations	-2,8 %	-3,5 %	-1,9 %	+1,3 %	+1,5 %	+4,3
Coût des marchandises	-0,8 %	-2,0 %	+0,2 %	+1,1 %	+1,3 %	+2,1
Prix	-0,2 %	-1,1 %	-0,5 %	+0,7 %	+0,8 %	+1,0
Coût de la main-d'œuvre	S.O.	-0,5 %	+0,5 %	+1,4 %	+1,6 %	S.O.

À quand le retour aux niveaux de profits d'avant la récession pour l'entreprise?

- Moins du quart (23 %) des répondants ont indiqué que les profits de leur entreprise n'ont pas reculé pendant la récession.



Tendances régionales

- L'optimisme à l'égard de l'économie provinciale va de 16 % en Ontario à 44 % au Québec.
- Les niveaux d'optimisme à l'égard de l'entreprise sont d'environ 60 % dans quatre provinces, à savoir l'Ontario (58 %), le Québec (59 %), l'Alberta (62 %) et la Colombie-Britannique (64 %).

Optimisme à l'égard de l'économie provinciale

	C.-B.	Alberta	Ontario	Québec
% très optimiste/optimiste	40 %	38 %	16 %	44 %
Très optimiste	0 %	3 %	0 %	0 %
Optimiste	40 %	35 %	16 %	44 %
Sans opinion	48 %	38 %	50 %	39 %
Pessimiste	10 %	22 %	29 %	16 %
Très pessimiste	2 %	2 %	4 %	1 %

Optimisme à l'égard de l'entreprise

	C.-B.	Alberta	Ontario	Québec
% très optimiste/optimiste	64 %	62 %	58 %	59 %
Très optimiste	5 %	15 %	5 %	5 %
Optimiste	59 %	46 %	54 %	53 %
Sans opinion	26 %	23 %	25 %	27 %
Pessimiste	7 %	15 %	16 %	15 %
Très pessimiste	3 %	0 %	1 %	0 %